


Red de Desarrollo Sostenible de Honduras
Fundación Ford

Proyecto de Investigación

**“Impactos de la Migración y Remesas en La Protección, Conservación y
Administración de los Recursos Naturales”**



Informe Insumo

Economía

Por: Sara Elisa Rosales
Consultora Género, Economía y Desarrollo

Tegucigalpa, Honduras, 09 de Mayo de 2008.

CONTENIDO

Presentación	3
• Objetivos específicos área económica en el marco del proyecto	3
• Grandes preguntas a responder según la propuesta de proyecto	3
1. Aspectos conceptuales	4
1.1 Aproximaciones conceptuales sobre Recursos Naturales, Sostenibilidad y Género	4
1.1.1 Tema vital	4
1.2 ¿Qué explica y cómo se define el género y desarrollo?	7
1.3 ¿Qué es la Economía? Conceptos y reflexiones / proyecto	8
1.4 Manejo de cuencas y conservación de RRNN	9
2. Contexto socio demográfico	9
2.1 Aspectos demográficos y de Migración, contexto nacional	9
2.2 Acceso a activos productivos y servicios según sexo en Honduras	
2.2.1 Tenencia de la tierra	10
2.2.2 Toma de decisiones sobre la tierra	11
2.2.3 Acceso a créditos por parte del jefe del hogar	11
2.2.4 Acceso a asistencia técnica por parte del jefe de hogar	11
2.3 Lugares de origen, lugares de destino y razones para emigrar	12
2.3.1 Algunos datos sobre emigración en el contexto nacional	12
2.3.2 La emigración en la región de estudio	13
3. Impactos Económicos, Productivos y Sociales de las Remesas	15
3.1 Recepción y uso de las remesas	15
3.2 Monto de las remesas recibidas	17
3.3 Frecuencia	17
3.4 Lugar de recepción de las remesas	18
3.5 Uso e inversiones con dinero proveniente de las remesas	18
3.6 Negocios o emprendimientos con remesas recibidas	19
3.7 Ahorro	19
3.8 Tierra Migración y remesas	20
3.8.1 Remesas ahorradas por los hogares	21
4. Empleo e ingresos	22
4.1 Situación de derechos laborales	23
4.2 Percepciones de participantes en Grupos Focales	24
5. Potencialidades y principales problemas de las comunidades investigadas desde la visión comunitaria	25
5.1. Pobreza	25
5.2. Falta de vías de comunicación	26
5.3. Inseguridad	26
6. Organizaciones territoriales	27
6.1 Potenciales acciones en las comunidades estudiadas, según posibilidades de	27
6.2 Expectativas productivas de las comunidades según objetivos de investigación	28
7. Síntesis sobre Hallazgos	28

PRESENTACIÓN

Este informe se basa en el cumplimiento de los Términos de Referencia establecidos, entre la Red de Desarrollo Sostenible - Honduras (RDS-HN), en colaboración con la Fundación FORD y quien suscribe en condición de especialista en las áreas de Economía y Género en el marco del Proyecto "Impactos de la Migración y Remesas en La Protección, Conservación y Administración de los Recursos Naturales"; es de denotar, el esfuerzo realizado por transversalizar el enfoque de género en todas las etapas y áreas de la investigación indicada.

- *Objetivos específicos área económica*

- Investigar las características sociodemográficas y socio económicas de las familias con emigrantes internacionales y la cobertura del recurso bosque comunitario amenazado, o con potencial para la protección, conservación y manejo sostenible. (Objetivo 3).

-Documentar y sistematizar las necesidades y oportunidades de las familias receptoras de remesas con el fin de que la migración pueda tener éxito para la mejora de los niveles de vida familiar y de la protección, conservación y manejo de los recursos naturales. (Objetivo 4)

- *Grandes preguntas a responder*

- ✓ ¿Hasta que punto las remesas impactan en la economía local y en la protección, conservación y manejo sostenible de los recursos naturales, particularmente en lo que respecta a la conservación de la tierra como un patrimonial familiar?
- ✓ ¿Las remesas se utilizan principalmente en el consumo y en la construcción y mejoramiento de viviendas en las aldeas centro o en los cascos urbanos, causando la inmigración de familias hacia las zonas de mayor concentración poblacional?
- ✓ Las remesas han generado dependencia entre los receptores, disminuyendo la inversión para la producción agropecuaria, a la vez que se incrementa la cantidad de propietarios ausentistas de tierras?
- ✓ ¿Hasta que punto la migración y las remesas modifican los sistemas de producción o hacen que se deje de producir por abandono de tierras?

1. Aspectos Conceptuales

Esta parte del documento se orienta principalmente al desarrollo o presentación del marco conceptual de la investigación. Estructurada con aportes de los consultores del proyecto y fuentes secundarias de información.

1.1. Aproximaciones Conceptuales sobre Economía, Género y Recursos Naturales.

1.1.1 Tema vital:

El aprovechamiento de los recursos naturales representa el principal medio de vida de la población hondureña, especialmente para la población rural, este hecho es fácilmente observable a nivel de cuencas hidrográficas o en zonas de mayor concentración de recursos naturales, donde se visualiza claramente la relación entre pobreza y degradación ambiental; el análisis de estas relaciones por medio de metodologías participativas (Cruz, Víctor, 2005) y en el caso que nos ocupa, la RDS-HN interrelaciona con metodología cuantitativa, al articular y ponderar ambas técnicas se facilita la reflexión y el planteamiento de alternativas, por ello ambas son importantes y complementarias.

El autor citado agrega que actualmente una de las más grandes lecciones aprendidas sobre el manejo de los recursos naturales es que, cualquier acción que no cuente con la participación activa de los actores y las actoras locales, se puede predecir como “fracaso”.

Numerosas experiencias en el mundo confirman el hecho que el cambio en el desempeño sobre los recursos naturales se produce con relativa facilidad cuando una comunidad analiza por sí misma su realidad, determina y prioriza sus problemas y prepara sus propios planes de acción para la conservación ambiental y sus fincas.

Por tal razón, es importante que la comunidad participe desde el inicio, determinando sus necesidades y problemas planteando alternativas enmarcadas en el desarrollo de base; por lo tanto, es evidente la necesidad de recurrir a herramientas que permitan una participación eficaz y efectiva, concluye Cruz V.

Pero, además, una comunidad con un plan de manejo consensuado funge como vigilante para la conservación de sus RRNN en el caso de la explotación indebida por parte de otros grupos o sectores.

Desde el punto de vista de la participación de la mujer y su relación con el medio ambiente, la Plataforma de Acción Mundial¹ establece que el ser humano es el elemento central del desarrollo sostenible. Tiene derecho a una vida saludable y productiva en armonía con la naturaleza. La función de la mujer en la creación de modalidades de consumo y producción sostenibles y ecológicamente racionales y de métodos para la ordenación de los recursos naturales es sumamente importante, como se reconoció en la Conferencia de las Naciones Unidas sobre el Medio Ambiente y el desarrollo, en la Conferencia Internacional sobre la Población y el Desarrollo, y se dejó plasmado en todo el Programa 21.

La pobreza y la degradación del medio ambiente están estrechamente vinculadas entre sí. Aunque la pobreza crea ciertos tipos de tensiones ambientales, la principal causa del continuo deterioro del medio ambiente mundial son las modalidades insostenibles de consumo y producción, especialmente en los países industrializados, que son motivo de gran preocupación, ya que agravan la pobreza y los desequilibrios.

El deterioro de los recursos naturales desplaza a las comunidades y, especialmente a las mujeres que forman parte de ellas, de las actividades generadoras de ingresos, a la vez que aumenta considerablemente la cantidad de trabajo no remunerado que es necesario realizar. Tanto en las zonas urbanas, como en las rurales, la degradación del ambiente repercute negativamente en la salud, el bienestar y la calidad de vida de la población en general, y sobre todo de las niñas y mujeres de todas las edades.

Es fundamental conceder una atención y un reconocimiento particular a la función y situación especial de las mujeres que viven en las zonas rurales y las que trabajan en el sector agrícola, en el que el acceso a la tierra, a los recursos naturales y productivos, los créditos, la capacitación, los programas de desarrollo y las estructuras cooperativas, podrían ayudarlas a participar en mayor medida en el desarrollo sostenible.

Mediante la gestión y el uso de los recursos naturales, la mujer sostiene a su familia y a la comunidad. Como cuidadora de su familia, educadora, consumidora, su función es fundamental para la promoción del desarrollo sostenible, como lo es su preocupación por la calidad y el carácter sostenible de la vida para las generaciones actuales y futuras.

Según Aguilar Lorena, el enfoque de género asume una posición relevante, ya que indica la especificidad de la utilización de los recursos naturales, fundamentados en las relaciones que establecen hombres y mujeres entre sí,

¹ Naciones Unidas. Cuarta Conferencia Mundial sobre la Mujer, Beijing, China, 1995, numerales 246, 247,248, páginas 128, 129.

entre grupos, en la comunidad, en la sociedad en general y con la naturaleza en particular.

La relación entre mujer y naturaleza no puede ser vista como una relación natural o sencilla. Las características del proceso de vinculación de la mujer con su entorno están determinadas por una serie de elementos y factores; a saber: el acceso, uso, manejo y control de los recursos naturales, su visión cosmológica, su poder de decisión, su acceso a la capacitación e información, etnia, edad y su clase social. Ello conduce a que la relación que se da entre los actores sociales y su ambiente no es casual u homogénea; sino más bien dinámica, se modifica en el tiempo y en el espacio y se ve influenciada por factores económicos, políticos, religiosos, conflictos armados y desastres naturales, entre otros.

El hecho de querer plantear que la mujer por su posición está más cercana a la naturaleza desde una posición casi de causa y efecto, ha conducido a suposiciones falsas, tales como:

- Debemos tener en cuenta que la mujer -por la división por género en la realización de las actividades- le corresponde utilizar y procesar gran parte de los productos de su entorno, para suplir la necesidad de toda una familia, ella no necesariamente es la principal extractora o depredadora, sino más bien es la que “procesa” la materia prima de sus bosques y la pone al servicio de la familia y de la sociedad. Ejemplo de ello es la utilización de la madera como energía, artesanía o para utensilios domésticos; la transformación de plantas silvestres en medicinas; de animales en un rico estofado o su piel para la elaboración de calzado.
- Al no tomar en cuenta las relaciones y diferencias de género en una comunidad determinada, los procesos de asistencia en pro de la conservación pueden obviar el hecho de que las mujeres en su mayoría no tienen control ni son dueñas de los recursos naturales. Por consiguiente, no se encuentran en una posición ventajosa para ser las que decidan sobre nuevas prácticas (a mayor escala) de sostenibilidad.
- A pesar de que las mujeres son las que se observan más receptivas y sensibles a aplicar e incorporar técnicas y elementos de sostenibilidad, se restringen a un ámbito más privado, por ejemplo: su solar.
- Otro de los elementos que no deben escapar es el relacionado con quien es el responsable de llevar a cabo las prácticas de sostenibilidad: el impacto de la degradación ambiental no es igual en hombres y en mujeres, ante una disminución y un entorno degradado, la mujer es quien sufre más la carencia de los recursos. Ello se traduce, por lo general, en mayor cantidad de horas destinadas a la obtención de recursos como agua y leña, reducción de la dieta

familiar donde la mujer sacrifica por lo general su dotación alimenticia y la de sus hijas aferrándose a la costumbre de ser -la última en comer-, mayor erogación de dinero para comprar en el mercado productos que suplan las carencias, depreciación de la salud por ausencia de productos naturales que se emplean como medicina, además del estrés que produce en la mujer el hecho de tener que mantener la calidad de vida de su familia cada vez con menos recursos.²

N. Gómez,³ sostiene que la mayoría de los programas modernos relacionados al manejo de recursos naturales mantienen las desigualdades sociales y de género, se requieren cambios para replantear los actuales mecanismos institucionales a fin de garantizar que se incorpore efectivamente la igualdad de derechos de la mujer en los programas de desarrollo social y manejo de recursos naturales.

1.2 ¿Qué explica y cómo se define el género y desarrollo?

- El género explica las relaciones *desiguales de poder* existentes entre hombres y mujeres en la sociedad.
- Es el **conjunto de características femeninas y masculinas que vamos aprendiendo** en el transcurso de la vida. Es decir, que se nos enseña a comportarnos como mujeres o como varones, según la visión patriarcal predominante.
- Es otra manera de ver y entender el mundo, es como colocarse nuevos lentes para leer la realidad en que vivimos las mujeres y los hombres y propiciar cambios hacia la equidad e igualdad entre los géneros.
- No se trata de buscar culpables, sino de identificar y aplicar acciones encaminadas a la reducción de las brechas económicas, sociales y culturales por razones de género, avanzando así en el logro de la igualdad de oportunidades entre hombres y mujeres en la sociedad hondureña.

El género incluye información como:

- | | | |
|----------------|-------------------|----------------------|
| • raza | • sexo | • civil. |
| • etnia, | • religión | • edad |
| • nacionalidad | • opción política | • estado |
| • cultura | • discapacidad | • orientación sexual |

² Unión Mundial para la Naturaleza UICN. Área Social Oficina Regional para Meso América-ORMA. *Género y manejo de recursos naturales*. Aguilar Lorena Revelo (ed.), Granados, T. Humberto (ed), Rodríguez V. Giselle (ed). Impreso en García Hnos. San José, Costa Rica, 1995, páginas iii,iv,v,vi

³ Universidad Nacional de Agricultura UNA. Tesis presentada por Gómez Amador, Nancy Grisel, para la obtención Título de Ing. Agrónoma. *Diagnóstico y Propuesta para Incrementar la Incidencia del Proyecto FOCUENCAS en Materia de Género*. Catacamas, Olancho, diciembre de 2007, página 13

¿Por qué y para qué aplicar el enfoque de Género en los proyectos?

- Permite conocer, desagregar, identificar, analizar información, conceptos y elaborar propuestas incluyentes entre hombres y mujeres.
- Facilita un análisis más completo y equilibrado respecto a las causas que generan la inequidad y desigualdad existente entre hombres y mujeres en una comunidad determinada y en la sociedad hondureña en general.
- Permite identificar algunas formas de superar esas desigualdades, e incluso practicar acciones afirmativas favorables al adelanto de las mujeres.
- Facilita avanzar en la construcción de espacios amplios, democráticos y diversos, incluyendo a la mitad de la población nacional y mundial.

1.3. ¿Que es la economía?

- La Economía se asocia al uso⁴ óptimo de los recursos, de forma que una cantidad dada produzca la máxima satisfacción, o que una cantidad dada de satisfacción derive de la cantidad de recursos más pequeña posible. También se le asocia al sistema económico de un área, región o país.
- Producción es cualquier actividad que sirva para satisfacer necesidades humanas.
- El nivel general de vida de una comunidad se basa, esencialmente en la cantidad de bienes y servicios per capita disponibles para la población, a su vez depende del volumen de producción.
- El empleo de calidad, implica el respeto y cumplimiento de la normativa laboral nacional e internacional, además estabilidad, satisfacción en su desempeño, así como el acceso a la seguridad social entre otros.
- Por ahorro, se entiende aquella parte de la renta o ingreso que después de cubierto el gasto corriente y los impuestos, no se consume. Es el exceso de renta presente de las personas y sociedades sobre sus gastos presentes.⁵
- La lógica de subsistencia familiar, está determinada por la satisfacción de las necesidades básicas familiares. En ella se produce, comercializa y prácticamente se consumen los bienes producidos. En la unidad doméstica familiar el trabajo se organiza en base al sexo y a la edad, correspondiéndole a las mujeres la reproducción de la fuerza de trabajo familiar (presente y futura), traducida en la preparación de alimentos, el aseo de la casa, de la ropa, el cuidado de todos los miembros de la familia, lo que crea mecanismos de condicionamientos y hasta de subordinación, ya que este trabajo es escasamente valorado y muy poco compartido con los demás miembros del

⁴ Seldon Arthur, F.G Pennance. Diccionario de Economía, colección "libros de economía Oikos. Barcelona, España 1980, página 217.

⁵ Ibid, página 38, 39

hogar, por ello es invisible, pero esencial para su existencia, mantenimiento y desarrollo.

1.4 Manejo de Cuencas y Conservación de Recursos Naturales.

Los inicios del concepto original de manejo de cuencas, en el sentido de “manejarlas o “manipularlas”, para regular la descarga de agua, proviene de las escuelas forestales.

Manejar las cuencas es administrar todos los recursos naturales (bosque, tierras agrícolas, poblaciones humanas, fauna, minería, agua etc.), enmarcadas en dicha unidad de planificación, es decir debemos manejar un concepto integrador, el cual nos permita lograr el uso apropiado de los recursos naturales, la calidad de vida, el desarrollo y el equilibrio medioambiental (Reyes,2004).⁶

2. Contexto Sociodemográfico

En los párrafos subsiguientes se desagregan algunos aspectos relacionados con el acceso, uso y control de los factores para la producción, o activos productivos, lo que permite visualizar la coexistencia de situaciones asimétricas en cuanto a las mujeres y los hombres en Honduras, los que sin ser los únicos factores explicativos, se constituyen en causales primarias que explican la desigualdad y ciertos niveles de exclusión social y económica por parte de las mujeres hondureñas.

2.1 Aspectos demográficos y de emigración, contexto nacional.

Según información del INE⁷, (aunque sólo un 13% de los hogares reporta que uno o más miembros del hogar partieron para vivir en otro país), el 29.7% de los hogares a nivel nacional tienen parientes o amigos cercanos viviendo en el exterior que les podrían ayudar para que algún miembro del hogar pueda viajar a ese país.

Del total de hogares con contactos para la emigración, un 56.8% pertenecen al área urbana y el 43.2% al área rural; en el caso de los hogares que no tienen contactos, el 45.8% pertenecen al área urbana y el 54.2% al área rural. Es importante mencionar que los vínculos familiares juegan un papel importante en

⁶ Citado por Cruz, Víctor, Opus Cit, página 16.

⁷ Instituto Nacional de Estadísticas (INE). Migración y Remesas Internacionales, Honduras, año 2006. Tegucigalpa, páginas 1, 17,18, 20, 21.

la migración internacional al momento de analizar los flujos migratorios, los lugares de origen y los lugares de destino de los emigrantes.

Desde otra óptica, para visualizar la migración internacional de los centroamericanos, es importante de mencionar el aspecto económico de los hogares de los emigrantes, pues ven en las Remesas Familiares⁸ una estrategia para brindar mejores condiciones de vida a la familia ante la falta de oportunidades en sus países de origen.

Sobre las características generales de la población emigrante, de acuerdo al análisis efectuado por el INE en septiembre del 2006, el 70.4% es población masculina y un 29.6% es población femenina emigrante. En cuanto a la estructura de la población por grandes grupos de edad, la población emigrante internacional refleja un perfil joven comprendido entre los 20 a 34 años.

En la pirámide de la población hondureña que reside en el extranjero, se muestra que existe una mayor concentración de ésta población entre las edades de 15 a 34 años, lo que representa un flujo de población económicamente activa fuera del país. De igual forma, las personas que emigraron en su mayoría son hombres.

Según datos del INE, referente a la población emigrante por relación de parentesco con el jefe de hogar al momento de la salida para residir en el extranjero, el 55.7% de la población emigrante eran hijos del jefe de hogar, el 21.3% cónyuge y el 23% restante estaba conformado por otros parientes y no parientes que residía en el hogar que reporta emigrante.

El 94.6% de esta población poseía algún nivel educativo, un 59.3% poseía educación primaria, el 32.2% tenía educación secundaria, un 3.1% de los emigrantes poseía un nivel educativo superior lo que se traduce en un flujo importante de recursos humanos calificados de los cuales se benefician otros países, y el restante 5.4% no contaba con ningún nivel educativo.

⁸ Remesas familiares: fracción de los ingresos en efectivo o en especies que los emigrantes internacionales envían a sus familiares en sus países de origen.

2.2 Acceso a activos productivos y servicios según sexo en Honduras

2.2.1 Tenencia de la tierra:

De acuerdo a información proporcionada por el INE⁹, la tenencia de la tierra en Honduras establece que el 63.2% de las propiedades son de dominio pleno, 27.3% de dominio útil, el 1.5% corresponde a tierras nacionales, el 5.1% a tierras ejidales y otras categorías lo representa un 0.7%. A nivel nacional el derecho de propiedad de las tierras le corresponde en un 72.3% al hombre, el 27.6% a la mujer.

La mayor parte de las tierras que le pertenecen a la mujer son de dominio pleno (63.5%), seguido de las que tienen dominio útil con un 27.3%.¹⁰

En cuanto a la tenencia de la tierra en el área rural, a diferencia del área urbana, la mujer hondureña tiene menos participación con apenas un 23.9% de la propiedad total de la tierra le corresponde a la mujer siendo para los hombres el 76.15%. A lo que habría que relacionar la cantidad y el tipo de tierra, ya que frecuentemente es poca y de mala calidad.

2.2.2 Toma de decisiones sobre la tierra

En lo relacionado a la toma de decisiones sobre el uso de la tierra no hay correspondencia con los porcentajes de propiedad y, en muchos casos -aun cuando la mujer es dueña de la tierra-, no es ella quien toma la decisión para usarla; en el 72.5% de los casos, la decisión sobre el uso de la tierra le corresponde al hombre, un 19.6% a la mujer, el 6.9% a ambos y un caso por cada cien a otras personas. Este comportamiento nacional es similar en los diferentes dominios. (Urbano, rural, distrito central, San Pedro Sula y resto urbano). (INE, 2004).

2.2.3 Acceso a créditos por parte del jefe del hogar

La fuente citada agrega que en el ámbito nacional se observa que a medida que los créditos son menores a los 5,000.00 lempiras,¹¹ la mujer recibe más que los hombres, comportamiento que se observa tanto en el área urbana como rural. Se concluye que, aunque la mujer obtiene diferentes cantidades de créditos en cualquier dominio del país, a medida que estos son más elevados, el acceso a

⁹ Instituto Nacional de Estadísticas-Honduras. Acceso y Control de los Recursos Sociales y Productivos, EPHPM, Tegucigalpa, mayo 2004. Estudios Especiales, páginas 34,35,36

¹⁰ Según reporte de las mujeres a las que se aplicó el módulo. INE.

¹¹ El tipo de cambio actual es de 18.90 lempiras por cada dólar estadounidense, lo que significa que 5 mil lempiras equivale a 264 dólares y de 29 lempiras por cada euro, es decir que los 5 mil lempiras equivalen a 172 euros.

ellos para la mujer se vuelve mucho menor, dejando los créditos de mayor envergadura para los hombres. (INE, 2004).

2.2.4 Acceso a asistencia técnica por parte del jefe de hogar

Los servicios financieros están ligados principalmente a la función de generar y ampliar conocimientos y así contribuir al desarrollo de las personas que los reciben.

Sobre esto, hay que mencionar el poco o ningún acceso a las tecnologías de información y comunicación (TIC) por parte de la mayoría de la población, vitales en la actual era de aceleración tecnológica. Según datos del INE¹², sólo un 8.8% de la población hondureña ha tenido acceso por lo menos una vez en los últimos 3 meses, además, muy pocos tiene computadora. Hay mucha dificultad de acceso a otros servicios tecnológicos para elevar los niveles de producción y productividad, especialmente por los grupos femeninos, lo que desde el punto de vista económico, restringe notablemente su capacidad competitiva, de ahorro e inversión.

2.3 Lugares de origen, lugares de destino y razones para emigrar.

2.3.1 Algunos datos sobre emigración en el contexto nacional.

Tal como se observa en la tabla 1, Cortés es el departamento de Honduras con mayor porcentaje de hogares con emigrantes internacionales, seguido por los departamentos de Francisco Morazán, Yoro y Olancho, respectivamente.

Tabla N° 1.
% de hogares con mayor porcentaje de emigrantes internacionales por departamento

Departamento	% de hogares
Cortés	22.6
Francisco Morazán	16.2
Yoro	11
Olancho	9.7

Fuente: INE.¹³ Migración y Remesas Internacionales. Tegucigalpa Honduras, septiembre 2006.

Respecto al lugar de residencia actual de la población emigrante hondureña, de acuerdo a los datos oficiales, se encuentra que los Estados Unidos es el principal país de destino con un 91.4% de emigrantes residentes en ese país, seguido por México y España, tal como se muestra en la tabla 5 siguiente:

¹² INE XXXIV Encuesta Permanente de Hogares de Propósitos Múltiples, mayo 2007.

¹³ INE. **Migración y Remesas Internacionales. Tegucigalpa Honduras, septiembre 2006.**

Tabla N° 2

País de residencia actual de la población hondureña emigrantes

País	%
Estados Unidos de América	91.4
México	2.2
España	2.1
Centroamérica	1.9
Resto del mundo	2.4

Fuente: Instituto Nacional de Estadísticas INE, 2006.

Respecto a las principales razones para emigrar se describen en la tabla siguiente:

Tabla N° 3

Principales razones para emigrar

Razones para emigrar	%
Búsqueda de trabajo	90.9
Motivos familiares	2.1
Su familia se lo llevó	2.6
Motivos de estudio	2.3
Otras razones	2.1

Fuente: Instituto Nacional de Estadísticas INE, 2006.

La tabla N° 3 demuestra que la principal razón de los hondureños y hondureñas para emigrar es la búsqueda de trabajo, opción que obtuvo el 90.9%. Pero, esto no solo indica falta de oportunidades de empleo en el país, sino baja remuneración y baja calidad de los empleos.

Estas mismas razones, con mayores o menores variables, son las que motivan la emigración en las áreas de estudio del proyecto. A continuación se especifican datos de emigración de los municipios de Santa María del Real, Juticalpa, Catacamas y San Francisco de Becerra, del Valle de Guayape.

2.3.2 La emigración en la región de estudio.

Con relación a las áreas de estudio del proyecto Impacto de la Emigración en los RRNN, y en lo que tañe a la interrogante sobre “la participación de las personas en las organizaciones de base”, la información recopilada indica que por su orden los patronatos y los Delegados de la Palabra aparecen con las participaciones más altas al nivel comunitario con mayoría masculina en las juntas directivas y del número de delegados, según se observa en el cuadro siguiente:

Tabla N° 4
Tipo de organización por sexo

Organización	Hombres	Mujeres	Total
Patronatos	8	3	11
Religiosas/Delegados de la Palabra	5	2	7
Comité de Salud	3	0	3
Deportes	3	0	3
IHCAFE	2	0	2

Fuente: RDS-HN Proyecto Migración, remesas y Recursos Naturales. Boleta de Hogares, marzo de 2008.

Sobre la participación activa de las personas entrevistadas en organizaciones comunitarias según sexo, las respuestas obtenidas indican que la mayoría de éstas (188 en el caso de los hombres y 171 en el caso de las mujeres) no participan, no obstante se aprecia mayor participación femenina sobre todo en organizaciones sociales y religiosas.



La Foto capta el momento en el que el Grupo Focal de Buena Vista prioriza sus conclusiones

Ahora bien, dentro de este escenario de poca participación comunitaria y según información recabada a través de los mapeos municipales se constató que la emigración ha impactado en las organizaciones, con la salida de presidentes de patronatos y miembros de las juntas directivas, interrumpiendo algunos procesos. Además, hay una tendencia generacional que según los entrevistados podría ser adversa, y es que la generación de adultos jóvenes (entre los 25 y los 35 años de edad) tiene muy poca representación en las organizaciones y asambleas, con relación al gran número de adultos mayores y jóvenes que participan o se integran, dejando un espacio generacional entre ellos que a veces dificulta la comunicación con el fin de tomar decisiones, planificar o ejecutar acciones en beneficio de sus comunidades.

3. Impactos Económicos y Productivos, de la Migración y Remesas según las preguntas del estudio.

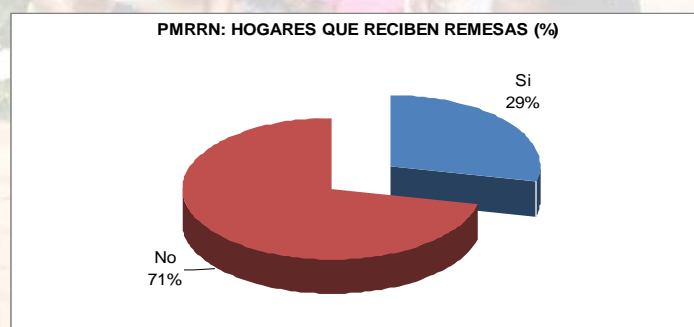
En el siguiente capítulo presentan hallazgos de investigación pertinentes a las interrogantes económicas y productivas con visión de género establecidas en el proyecto, según los objetivos de investigación.

3.1 Recepción y Uso de Remesas

Sobre este particular, presenciamos de manera cada vez más preponderante debates nacionales e internacionales, sobre posibles ventanas de oportunidades generadas por el envío y recepción de remesas y el presente estudio no escapa de tales debates.

En ese sentido, de acuerdo a los datos arrojados por la Boleta de Hogares aplicada en las comunidades de Bella Vista, Flor del Café y San Francisco de Becerra, respectivamente, se observa que un gran número de hogares (29%) recibe remesas, según se observa en la grafica siguiente.

Gráfico 3

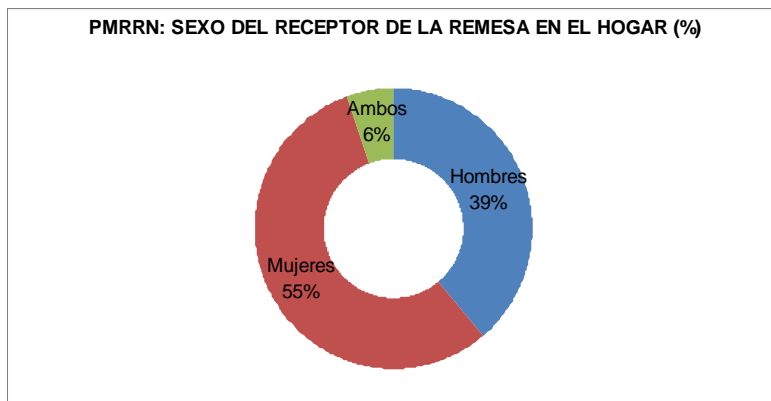


Esta remesa provienen de un total de 32 emigrantes que representan un 8.18% de la población total del área focalizada por el estudio, que posee 391 habitantes actuales.

Sobre el sexo de las personas receptoras de remesas, los datos obtenidos indican que las mayores receptoras son mujeres, correspondiéndole el 55.6%, seguido de un 38.9% para los hombres y muy de lejos aparece la opción de recepción de remesas por parte de ambos (mujer y hombre) con un 5.6%.

El hecho de que las mujeres sean quienes reciben el mayor porcentaje de las remesas cuando éstas vienen destinadas para el consumo familiar (alimentos, medicinas, educación, festejos y similares), es correspondiente con las funciones económicas reproductivas socialmente asignadas a las mujeres.

Gráfico 4



Es importante mencionar que en el 94% de los casos investigados las remesas obtenidas son utilizadas en gastos del hogar y el 6% restante contestó que no.

Según Wilmer Reyes, especialista en medio ambiente del presente proyecto, la migración y la consecuente recepción de remesas está generando una clara diferenciación de los hogares en el área rural, es decir, aquellos hogares que son receptores están acumulando (relativamente) mayor cantidad de activos -tierra, ganado, vehículo etc.-, en comparación con aquellas que no reciben y que se ven obligados a desarrollar sus actividades productivas en áreas más pequeñas y de una forma mucho más intensiva.

El tamaño de las fincas de los hogares receptores de remesas duplica el área de las fincas de hogares no receptores. Este hecho es un indicador objetivo de que las remesas provocan una clara diferenciación de los hogares en el campo, es decir, aquellos hogares que reciben remesas tienen la posibilidad de acumular mayor cantidad de activos.

Reyes agrega que los hogares que no reciben remesas tienen mayor tendencia a realizar algún tipo de práctica de manejo y/o conservación de recursos naturales en sus fincas, probablemente estas estrategias de producción más amigables con los recursos naturales se deban, por un lado, a la vinculación y fuerte dependencia que tienen las familias de los recursos naturales; y por otro, el hecho de contar con menos espacios para el cultivo obliga a optimizar esas áreas y evitar al máximo la degradación de estos. (Cruz W. 2008). Aunque, tampoco hay que desestimar la importancia de la intervención institucional en la zona en lo referente a sensibilización y capacitación en torno a prácticas amigables con el medio ambiente y conservación de los RN, procesos en las que están incorporadas más personas de hogares sin emigrante.

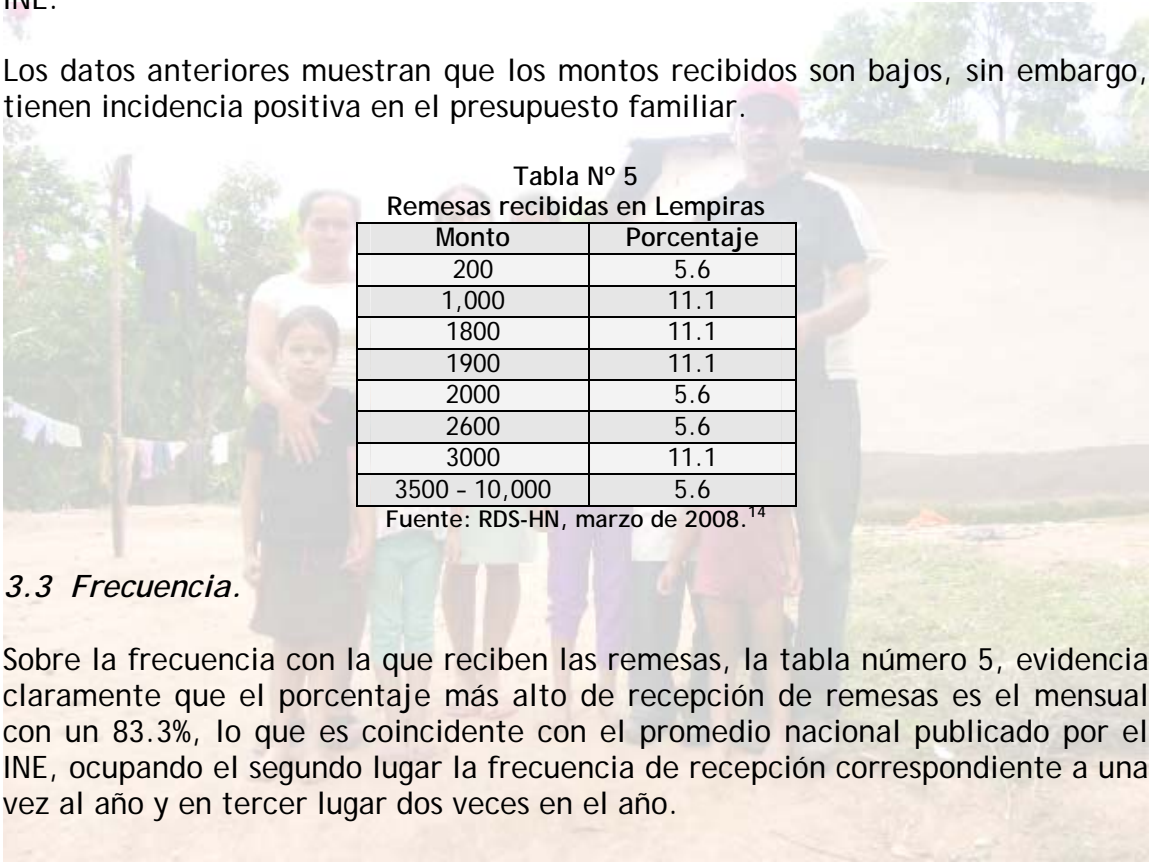
3.2 Monto de remesas recibidas.

Respecto a la cantidad de remesas recibidas, los datos recabados indican que un 40% de las familias recibe menos de Lps. 1,900 por cada envío de remesa, principalmente mensual.

Un 5.6% de los envíos están comprendidos por cantidades que van desde los Lps. 1,900.00 hasta los 10,000. Por lo que se concluye que las familias receptoras de remesa en las zonas estudiadas reciben menores cantidades que las promediadas al nivel nacional que es de USD 224.00 por mes (4,300 por mes), según datos del INE.

Los datos anteriores muestran que los montos recibidos son bajos, sin embargo, tienen incidencia positiva en el presupuesto familiar.

Tabla N° 5
Remesas recibidas en Lempiras



Monto	Porcentaje
200	5.6
1,000	11.1
1800	11.1
1900	11.1
2000	5.6
2600	5.6
3000	11.1
3500 - 10,000	5.6

Fuente: RDS-HN, marzo de 2008.¹⁴

3.3 Frecuencia.

Sobre la frecuencia con la que reciben las remesas, la tabla número 5, evidencia claramente que el porcentaje más alto de recepción de remesas es el mensual con un 83.3%, lo que es coincidente con el promedio nacional publicado por el INE, ocupando el segundo lugar la frecuencia de recepción correspondiente a una vez al año y en tercer lugar dos veces en el año.

Tabla N° 6

Frecuencia con que reciben remesas

Frecuencia	Porcentaje
Mensual	83.3
una vez al año	11.1
dos veces al año	5.6
Total	100

¹⁴ Proyecto Migración, remesas y Recursos Naturales. Boleta de Hogares, marzo 2008.

Fuente: RDS-HN, marzo de 2008.

3.4 Lugar de recepción de las remesas:

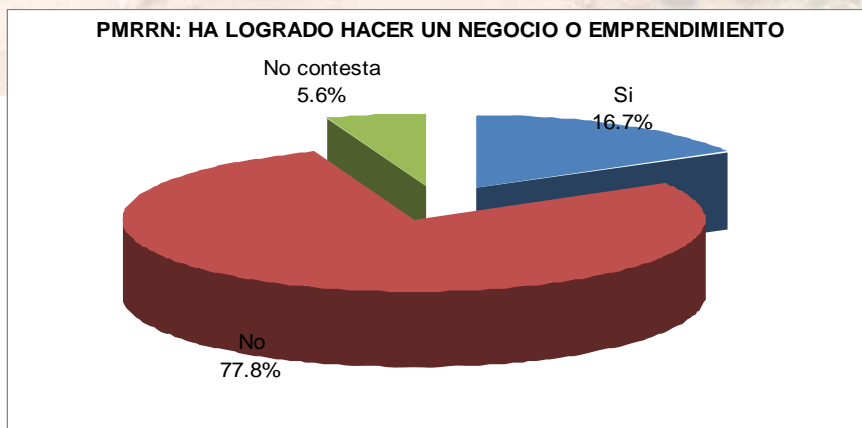
En cuanto al lugar donde las poblaciones estudiadas efectúan el retiro de las remesas se encontró que las ciudades de Catacamas y Juticalpa obtuvieron el 50% respectivamente (ciudades con agencias bancarias, a diferencia del casco urbano de Becerra y la aldea del Sembrador, a la que pertenece la comunidad de Talgua). Lo anterior indica que el 100% de las remesas recibidas deben cobrarse fuera de las comunidades, incrementando los costos de la gestión de la remesa y la posibilidad de que las familias inviertan las remesas en zonas de mayor desarrollo urbano y comercial.

Dicha situación se genera fundamentalmente por la ausencia de opciones en las comunidades de origen de los emigrantes o en las comunidades aledañas, es decir que no existen espacios de economía social como cooperativas y afines que brinden el servicio de transferencias y haya oferta de productos y otros servicios que las personas necesitan. Por lo que el dinero proveniente de las remesas se transforme en factor dinamizador de las economías de las ciudades principales, trasladado a los mismos intermediarios que controlan los precios en las cabeceras municipales, y no a la de las comunidades de origen de los emigrantes.

3.5 Uso o Inversiones con dinero proveniente de las remesas

Al correlacionar la recepción de remesas y montos, con los niveles de inversión, ahorro y compra de tierras con dinero proveniente de las remesas, se encontró que en el 77.8% de los casos no han realizado ninguna de las actividades económicas mencionada. Los datos reflejan claramente el limitado nivel de inversión en negocios o emprendimientos existente.

Gráfico 6



Lo anterior se encuentra directamente relacionado con los constreñidos niveles de inversión del dinero resultante de las remesas, sobre este particular, los datos de la Boleta de Hogares indican que en el 55% de los casos los hogares utilizaron dinero de las remesas para efectuar inversiones agrícolas, un 39% respondió que no y un 6% no contestó. Un 11% ha invertido remesas en ganadería.

No obstante, se registró información en cuanto a la recepción de dinero vía remesas para usos específicos (lo que implica un solo envío desde el extranjero para uso determinado, no recepción frecuente de los hogares para consumo), del 39% de las familias que respondió que sí, un 46% ha recibido entre 1,500 y 1,000, un 18.2% ha recibido un promedio de 30,000 lempiras y, el resto, reporta montos recibidos para uso específico que van desde los 40,000 hasta los 280,000.

3.6 *Negocios o emprendimientos con remesas recibidas:*

En el 77.8% de los casos las personas entrevistadas manifestaron que no han realizado ningún negocio o emprendimiento económico con dinero de la remesas, un 16.7% indicó que sí y el 5.6% restante no contestó.

Tabla N° 7
Negocios o emprendimientos realizados con remesas

Sí	16.7%
No	77.8%
No contestó	5.6%
Total	100

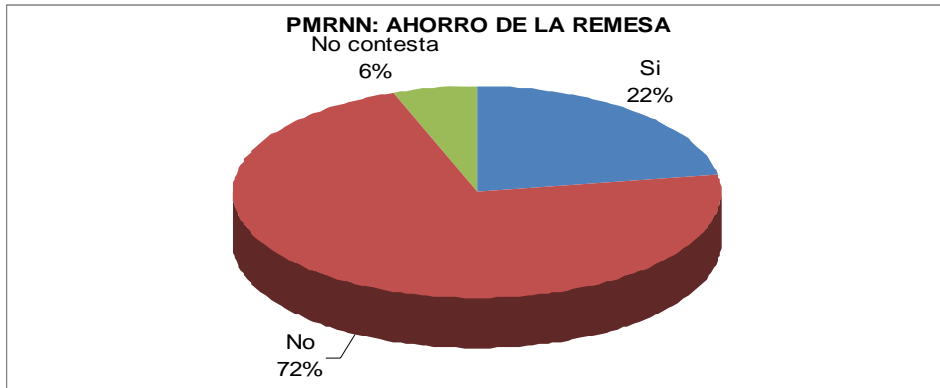
Fuente: RDS-HN, marzo de 2008.

Los negocios o emprendimientos normalmente se refieren a pequeñas ventas de misceláneas como caramelos, refrescos o pan. Otros, están relacionada a la venta de alimentos procesados con insumos obtenidos a través de la remesa.

3.7 *Ahorro:*

En relación con los hábitos de ahorro de los hogares receptores de remesas, se encontró que el 22.2% de los mismos respondieron afirmativamente, el 72.2% contestó que no ahorra, situación que podría estar asociada con los montos bajos que están recibiendo por concepto de remesas y su pronta utilización en bienes de consumo. Un 5.6% no respondió.

Gráfico 5



3.8 Tierra, emigración y remesas.

Tabla N° 8
Tenía tierra antes de recibir remesas

Sí	94.4%
No	5.6%
Total	100

Fuente: RDS-HN, marzo de 2008.

La tabla número 8 muestra que en el 94.4% de los casos las familias receptoras de remesa tenían tierra antes de la emigración, el otro 5.6 según resultados de las entrevistas del especialista de medio ambiente las obtuvo luego de la emigración, así que todas las familias receptoras a la vez poseen tierras.

El número de familias con tierras es alto, con relación a otras zonas de la región, esto podría deberse a que muchas familias habitantes en las comunidades de Flor del Café y Buena Vista fueron asentadas en esa zona en la época en que se instaló la llamada Colonia Agrícola de Catacamas como parte de la política de colonización agrícola llevada a cabo en la década del 60, pretendiendo reducir la presión sobre la tierra en otras zonas del país.

En opinión de Reyes W, entre las propiedades de las familias receptoras de remesa, existe clara tendencia de disminución de la cobertura forestal y las áreas para producción de granos, lo cual está relacionado con el incremento de la ganadería; es decir, que la ganadería está convirtiéndose en una actividad que está compitiendo fuertemente con las áreas de cobertura boscosa, de guamiles y para producción de granos para la alimentación, aumentando rápidamente la

frontera agrícola y modificando significativamente las tendencias productivas de estas zonas.

Cuando los hombres son los que abandonan la comunidad, ocurre una redistribución de las tareas en el hogar y las mujeres tienen que tomar las responsabilidades desempeñadas por sus cónyuges - incluyendo las agrícolas-, por lo tanto, esta nueva carga de trabajo sumada a las tradicionales actividades domésticas y reproductivas genera fuertes limitantes de tiempo y conocimiento que están induciendo a estos hogares hacia una desvinculación de las actividades agrícolas, permitiendo con ello la recuperación de los recursos naturales, pero, esto se da principalmente en el caso de los hogares en los que el emigrante es conjugue varón, cuando los emigrantes son los hijos según el parentesco con los jefes de hogar (77.8% en la zona) estos envían remesas que aumentan los tamaños de las fincas y la presión sobre los RRNN.

En las zonas de estudio, la frecuencia de envío y los bajos montos de la remesa, indican que estas comunidades no son tan dependientes de la remesa como otras comunidades de la región, con mayor número de emigrantes, y lo que se observa en la mayoría de los hogares es que subsisten principalmente de su pequeña producción agrícola.

3.8.1 Remesas ahorradas por el hogar:

Hay que recordar que solo el 22% de los hogares receptores contestaron que sí ahorraba dinero de la remesa. Los montos varían según los años de la emigración, el número de emigrantes por hogar y según la posibilidad de obtener otros ingresos vía la producción agrícola.

Tabla N° 9
Cantidad de remesas ahorradas por el hogar

Monto en lempiras	%
7,000	25
10,000	25
20,000	25
40,000	25
Total	100

Fuente: RDS-HN, marzo de 2008.

En la tabla 8 se observa que los montos de dinero ahorrado por los hogares van desde los Lps. 7,000 hasta los 40,000 lempiras. Ahora, los porcentajes según monto ahorrado indican tendencias similares, no obstante, la muestra era pequeña y este es un aspecto que habrá que investigar más a fondo, quizá con apoyo de información bancaria disponible en la zona.

en la región, según información anterior del proyecto de los impactos de la emigración y la remesa en la economía local, sólo el 16% de los hogares

respondió afirmativamente sobre ahorro de la remesa. El incremento porcentual de hogares que ahorran en las comunidades investigadas en la presente investigación podría tener dos implicaciones básicas: una asociada a la mayor propensión de los hogares al ahorro como estrategia de subsistencia en periodos de crisis (mayor entre las familias de las zonas más aisladas), la otra relacionada a la ubicación geográfica, la falta de vías de comunicación y la tercera al alto precio del poco servicio de transporte en la zona, lo que disminuye la posibilidad de consumo sin aumentar el gasto por transporte. Dicho de otra forma, las familias planifican más antes de salir y emplear la remesa.

4. Empleo e Ingresos

La población de las comunidades focalizadas por el estudio está comprendida principalmente por personas dependientes, situadas en los rangos de 0 a 14 años de edad.

De acuerdo a los datos de la Boleta de Hogares aplicada, el 77.2% de la PEA es de masculina y de un 35% femenina. Respecto a la Población Económicamente Inactiva (PEI)¹⁵, los datos reportan que es de 22.8% para los varones y 65% para las mujeres.

Según esto, la Población de mujeres Económicamente Inactivas es considerablemente alta, al tratar de analizar las razones implícitas en éste dato desde el análisis económico sensible a género, se encuentra que la realización de todas las actividades que diariamente desarrollan las mujeres en el ámbito de la economía reproductiva no son consideradas como trabajo económicamente productivo.

Lo anterior, principalmente por el hecho de que las mujeres no reciben remuneración por realizar las tareas domésticas, lo que no significa que no sea trabajo, ya que para el caso la elaboración de alimentos por parte de las mujeres para los mozos que contratan sus esposos o compañeros de hogar forman parte directa del monto del jornal, (la diferencia es que esto no se reconoce, ni por ellas mismas, están tan acostumbradas a hacerlo, que simplemente consideran que es su obligación y por ende que es parte del trabajo que hay que hacer. Sin embargo lo anterior, este trabajo constituye un aporte fundamental para la realización de la recolección de granos básicos, café y hortalizas.

¹⁵ PEI es el grupo de personas de 12 años o más que la semana anterior a la entrevista no se encontraba ocupada, ni en situación de desocupación abierta, pero que declararon estar dispuestas a trabajar en forma inmediata, aún cuando no lo buscaron activamente en los meses anteriores al periodo de referencia, por razones atribuibles al mercado de trabajo (desocupación abierta).

Al respecto, adelantando los resultados del ejercicio de investigación participativa con el grupo focal, se obtuvo información sobre la colaboración de la mujer traduciéndola en dinero.

Las personas participantes respondieron que sólo se pagan Lps. 60.00 diarios a los mozos, pero, al preguntar si se les daba comida además del jornal respondieron que “sí, tres veces al día”, al hacer el cálculo sencillo se promedió en Lps.30.00 por cada plato de comida; lo que sumó Lps. 90.00 de aumento al jornal por cada mozo, más los 60.00 lempiras del jornal en efectivo, hace un total de 150.00 lempiras diarios por pago de jornal. Las mujeres y los hombres participantes se sorprendieron con los resultados de este ejercicio y dijeron: “la verdad es que las mujeres trabajan desde muy de mañana y todo el día están en la cocina, pero ese trabajo no se ve por que no lo echamos en la cuenta”.

Sobre la ocupación u oficio según sexo, se encontró que el 68.6% de los varones realizan la actividad de jornalero, en tanto, un porcentaje mayor 95.8% de las mujeres reportaron desempeñarse en la recolección del café, lo que constituye uno de los hallazgos más relevantes, indicando una importante participación de la fuerza de trabajo femenina aplicada directamente a la producción agrícola de las comunidades antes señaladas.

4.1 Situación de derechos laborales

En el caso de los hombres el 86.5% respondió que no tiene acceso a ningún derecho laboral y para las mujeres un 87.5%, el resto no contestó. Esta situación podría estar relacionada con el predominio del minifundio en las zonas estudiadas, donde cada familia explota su parcela y en el caso de la contratación de mano de obra para la corta del café solamente pagan el jornal vigente en la zona que según las respuestas en los Grupos Focales oscila entre 60 y 70 lempiras diarios, a lo que se le suman tres tiempos de comida.

Tabla N° 12
Derechos Laborales

¿Goza de derechos laborales?	% según Sexo	
	Hombre	Mujer
No contesta	13,7	12,5
Sí, todos	0,0	0,0
Algunos	0,0	0,0
Ninguno	86,3	87,5
Total	100,0	100,0

Fuente: RDS-HN, marzo de 2008.

La principal causa por la que no trabaja es porque no se lo permiten sus actividades familiares, con un 62.1% para los varones y un 79.1% para las mujeres, lo que podría tener doble significado: por un lado se trata de hogares formados por pequeños productores que realizan todas las tareas agrícolas y por

otro lado porque las mujeres son las encargadas de atender las tareas en el hogar, lo que las imposibilita para tener tiempo para desempeñar otras actividades remuneradas por medio de salario o sueldo. Sumado a su participación en la época de cosecha y a su vez una sobrecarga de trabajo, lo que tiene efectos en la poca débil participación socio organizativa y en el limitado descanso y ocio de estas mujeres.

4.2. Percepciones de participantes en Grupos Focales

Considerando las percepciones de las personas participantes en el Grupo Focal realizado en la comunidad de Buena Vista, estuvieron representados dos hogares con emigrantes (2 abuelas, una de ellas tuvo 12 hijos y la otra 14 hijos de ambos sexos), actualmente están cuidando nietos y nietas, ellas opinaron que "la forma de criar a los hijos a cambiado, los nietos no se pueden castigar igual que cuando uno crió a sus hijos". La migración aquí no es mucha, pero hay.



En la fotografía se aprecia a la abuela de una emigrante (madre de 14 hijos), sosteniendo a la nieta menor que quedo bajo su cuidado.

Por su parte, en la entrevista a profundidad sostenida con Yamileth Inestroza Osorio (26 años, madre soltera de 3 hijos y encargada de dos sobrinos de hermana emigrante), dice que se comunican quincenalmente con su hermana vía celular. Cuando mi hermana me llama dice que ella "sueña con volver, tener una casita y estar con sus hijos".

Yamileth es un caso ejemplar en la comunidad, esta estudiando en primer año de bachillerato en administración de empresas en Catacamas, estudia los fines de semana. "Yo me organizo, me proyecto, me levanto a las 5:00am y aseo la pulpería que tengo, preparo a los niños para mandarlos a la escuela, hago desayuno. A partir de las 3:00pm hago mis tareas y estudio por las noches." Paga Lps. 500 por alquiler de carro para trae su mercadería. Se pagan Lps. 50.00 (ida y vuelta) para viajar a Catacamas.



Grupo focal comunidad Flor del café

5. Potencialidades y principales problemas de las comunidades investigadas desde la visión comunitaria

Durante las visitas a las comunidades de Bella Vista y Flor del Café, se realizó un grupo focal en cada comunidad, cuya lista de participantes aparece en los anexos 7.5 y 7.6 respectivamente. También se realizaron dos entrevistas a informantes clave (Yamileth Inestroza Osorio e Higinio Inestroza).

Se resumen en seguida los problemas que fueron priorizados por las personas participantes en los dos Grupos Focales, mismos que son compartidos por el resto de las comunidades estudiadas.

5.1 Pobreza

Uno de los mayores problemas en las comunidades es la privación que enfrentan la mayor parte de esas familias, resumidas en la frase siguiente: “en los hogares hay pobreza”, la mayoría de los habitantes de las cuatro comunidades investigadas subsisten de la producción agrícola realizada en pequeñas parcelas familiares, donde cultivan: granos básicos y hortalizas (economía de patio) y algunas familias cuentan con pequeñas parcelas de café. En muy pocos casos, poseen algunas cabezas de ganado.

En la comunidad de Buena Vista, necesitan ampliar la escuela ya que sólo tiene un aula, pero el problema mayor es que por razones de inseguridad los docentes se van por que los han asaltado, han robado en la escuela y en palabras de doña Clara el problema es que “se han llevado las plazas y en la Distrital de Catacamas nos han respondido, que si no nos organizamos para proteger a los maestros cerrarán la escuela y eso sería grave para nuestra niñez. El enfermero también se fue de la comunidad debido a la inseguridad existente”.

En el caso de Flor del Café, las personas participantes en el Grupo Focal informaron que existe una escuela, es uní docente y atiende los seis grados, hay más niñas que niños.

No hay centro de salud, tienen que trasladarse a la comunidad de La Unión a 3 kilómetros de su

5.2 Falta de vías de comunicación

Uno de los principales problemas es la falta de vías de comunicación, sólo existe una brecha que se encuentra en pésimo estado, lo que dificulta el transporte de personas, de la producción y de mercadería. La comunidad esta gestionando con el Instituto Hondureño del Café (IHCAFE) para mejorar esa vía de acceso, informando que es la única institución que les está apoyando en el proyecto mencionado.

Como consecuencia de lo anterior, el servicio de transporte es de mala calidad y caro, sólo en vehículos de doble tracción, el pasaje cuesta entre Lps. 40 y 50 lempiras de ida y vuelta hasta Catacamas. Si necesitan alquilar un pick up para trasladar productos les cuesta 500 lempiras el viaje.

5.3 Inseguridad ciudadana

- Otro problema relacionado con la situación de inseguridad imperante en la comunidad de Bella Vista, es la poca disponibilidad de mano de obra, especialmente para la cosecha de café, debido a que las personas tienen temor a ser asaltadas o sufrir algún percance por las balaceras que se dan en la zona y la movimiento vehicular a altas horas de la noche. Al respecto, Yanuaría Mejía sostuvo que: "antes esta comunidad era tranquila, ahora tenemos que encerrarnos desde las seis de la tarde".

Por su parte, Oscar Castellón expresó que: los políticos sólo llegan a ofrecer y no cumplen, no resuelven ningún problema de la comunidad.

En el caso de Flor del Café, los participantes manifestaron que no tienen problemas de inseguridad como en otros lugares, están organizados y todos se llevan bien, hubo consenso entre las personas participantes, en el sentido de que su formación católica es la que les ha ayudado a tener seguridad comunitaria.

6. Organizaciones territoriales

En los Grupos Focales efectuados mencionaron las organizaciones comunitarias existentes:

- Sociedad de Padres de Familia.
- Comité de Salud.
- Patronato.
- Grupo de productores de café.

No obstante la existencia de tales organizaciones, mencionaron debilidades en su funcionamiento, al parecer las más activas son la sociedad de padres de familia y el grupo de productores de café. Y, a su vez, los presentes mostraron interés en fortalecer las mismas.

Entre las reflexiones del Grupo resaltaron las siguientes: "nos hace falta organización para salir adelante, debemos de ver por el bien de nuestros hijos". (Clara Osorio). Por su parte, Eliseo Santos planteó que en su comunidad están dispuestos a apoyar cualquier iniciativa hacia el mejoramiento de la organización comunitaria y productiva, comenzando por hacer una aportación por cada productor o productora de 100 Lempiras mensuales, para crear un fondo-semilla

6.1 Potenciales acciones en las comunidades estudiadas, según posibilidades de éxito.

Es importante sistematizar el trabajo en las comunidades para fortalecer las sinergias generadas a la fecha y auscultar las posibilidades de seguimiento especialmente en la comunidad denominada Flor del Café, dirigida a las acciones que se detallan a continuación:

- ✓ Promoción para la organización de una empresa constituida por pequeños productores de café, valorando la disposición y el conocimiento local identificado durante el relevamiento de información primaria realizada recientemente y basada en el principio de investigación-acción planteado en el presente proyecto. Al respecto, ya se han efectuado algunos avances orientados a la articulación de acciones entre la Red de Desarrollo Sostenible-Honduras RDS-HN como entidad coordinadora y facilitadora de conectividad, información y comunicación. La Universidad Nacional de Agricultura (UNA), responsable de la planificación de la producción de hortalizas, debido a que todos los productores siembran en los mismos períodos por tanto la cosecha sale al mismo tiempo, lo que facilita a los intermediarios bajar el precio a los productos. La Asociación Colaboración y Esfuerzo (ACOES), en este sentido tiene disposición inmediata para establecer un proyecto de comercialización bajo el concepto de comercio solidario. Y Género, Economía y Desarrollo

(GED), por su parte, elaborará el perfil del proyecto en mención y apoyará en la capacitación y organización de una empresa asociativa o similar para la producción y comercialización colectiva entre productores y productoras de las comunidades estudiadas con enfoque de género y desarrollo.

Las entidades colaboradoras atenderán las áreas específicas de acción de manera coordinada oportuna y respetuosa, potenciando y haciendo sostenible dichas intervenciones.

- ✓ En la comunidad de Bella Vista se identificó la inseguridad existente y se analizó como posible factor restrictivo en lo atinente a la disponibilidad de mano de obra, particularmente en la etapa de corte de café, razón por la que habría que profundizar en próximos estudios, de manera que permita valorar el grado de incidencia de la inseguridad en la oferta de mano de obra en algunas comunidades sujetas de estudio. Lo anterior demanda profundización.

6.2 Expectativas productivas de las comunidades según objetivos de investigación:

Basados en el objetivo cuarto de la investigación¹⁶ y, según los resultados de investigación y los de las consultas o investigación participativa, efectuados para identificar las posibilidades de éxito de negocios o inversiones productivas con enfoque de conservación ambiental, se llegó a algunas conclusiones presentadas a continuación.

Se puede trabajar en base a la producción de café, el envasado de granos básicos, producción artesanal de concentrado y alguna medicina natural.

En esta comunidad hay mucha disposición de trabajo, están dispuestos a comenzar a ahorrar según las posibilidades de estos productores pobres, para iniciar con la empresa antes mencionada.

7. Síntesis sobre Hallazgos

Recepción de Remesas: Las mayores receptoras de las remesas son mujeres, correspondiéndole el 55.6%, seguido de un 38.9% para los hombres y muy de lejos aparece la opción de recepción de remesas por parte de ambos, con un 5.6%.

La factibilidad de desarrollar un proyecto productivo con enfoque de género conjunto entre la RDS-HN, la Universidad Nacional de Agricultura de

¹⁶ Documentar y sistematizar las necesidades y oportunidades de las familias receptoras de remesas con el fin de que la migración pueda tener éxito para la mejora de los niveles de vida familiar y de la protección, conservación y manejo de los recursos naturales.

Catacamas (UNA), la Asociación Colaboración y Esfuerzo (ACOES) y Género, Economía y Desarrollo (GED), tal como se describe en el apartado número 6.3.

Principal uso de las Remesas: En el 94% de los casos investigados las remesas obtenidas son utilizadas en gastos del hogar.

Ahorro de las Remesas: Un 72.2% de los hogares investigados reportaron que no ahorran de las remesas recibidas.

Ocupación por sexo: Al analizar la ocupación por sexo, se encontró que en el 68.6% de los varones realizan la actividad agrícola, en tanto un porcentaje mayor 95.8% de las mujeres reportaron desempeñarse en la recolección del café.

Tenencia de la tierra sin remesas: En el 94.4% de los casos las personas entrevistadas siempre han tenido tierra.

Población estudiantil: En el 23.7% de los casos los varones estudian y solo un 10,6% de mujeres lo hacen.

